


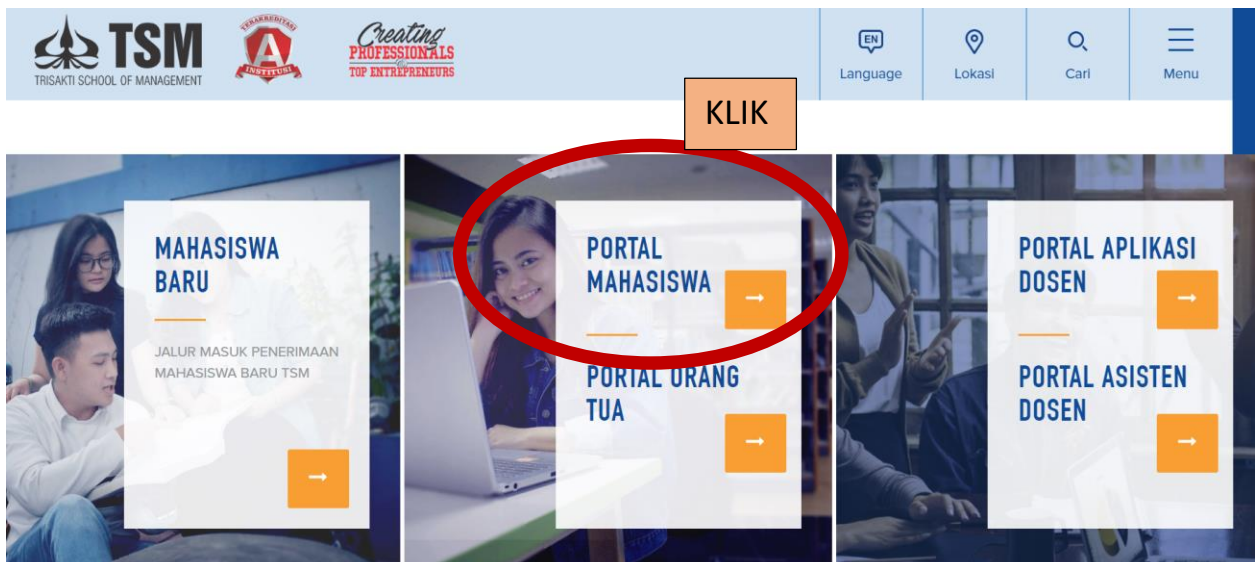
Panduan Pengisian Kuesioner Pengajaran Dosen Oleh Mahasiswa (Di Program SIMATRIS2)

Aturan Umum:

1. Mahasiswa **wajib** menginput kuesioner pengajaran dosen (termasuk juga asisten lab.) untuk setiap mata kuliah (termasuk mata kuliah laboratorium).
2. Periode penginputan ditentukan oleh Bagian Administrasi Akademik.
3. Bila tidak dilakukan penginputan kuesioner hingga batas waktu yang ditentukan, maka mahasiswa akan mendapat sanksi absensi kehadiran, yaitu, mahasiswa akan dianggap tidak hadir kuliah karena belum mengisi kuesioner.
4. Efek sanksi tidak diakui hadir perkuliahan (tidak diabsen hadir) karena tidak menginput kuesioner dapat mengakibatkan batas maksimal absensi untuk persyaratan ujian akhir semester (UAS) terlanggar dan berujung pada tidak dapat mengikuti UAS.
5. Pastikan di akhir periode ujian tengah semester, semua kuesioner telah diinput.

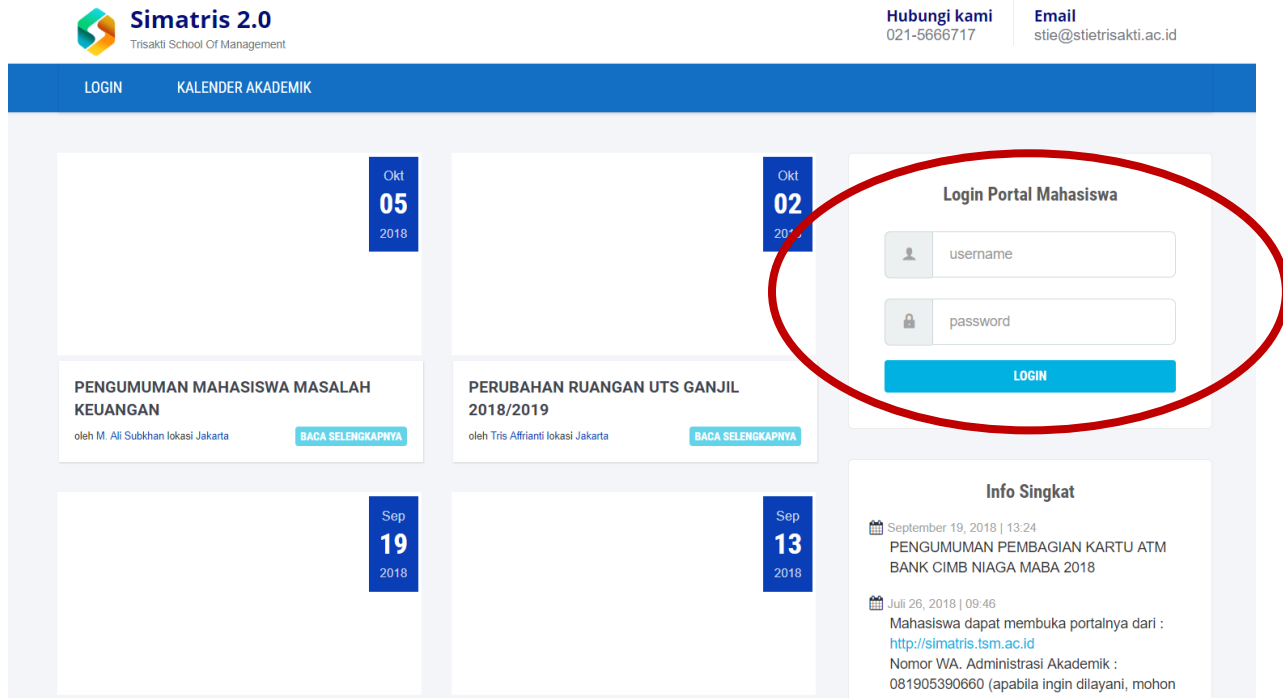
Cara melakukan penginputan kuesioner:

1. Buka peramban web/browser di gadget/laptop:  Mozilla fireworks, Google Chrome atau internet explorer.
2. Masuk ke alamat Simatris 2.0 melalui www.stietrisakti.ac.id atau www.tsm.ac.id
3. Temukan akses ke portal mahasiswa:

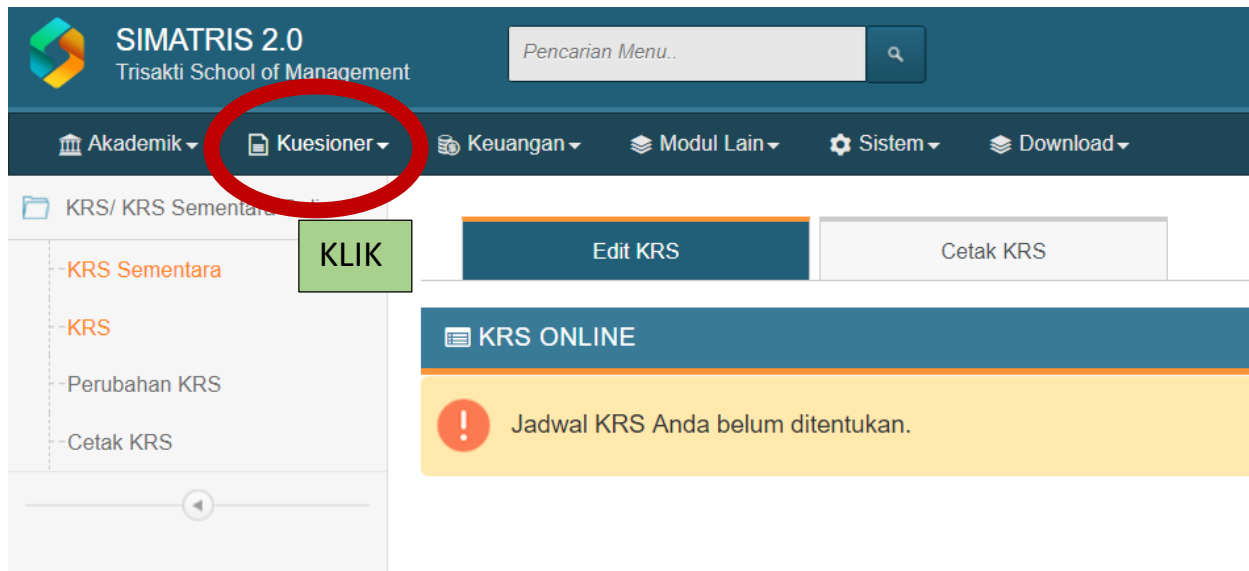


4. Klik: **Portal Mahasiswa.**

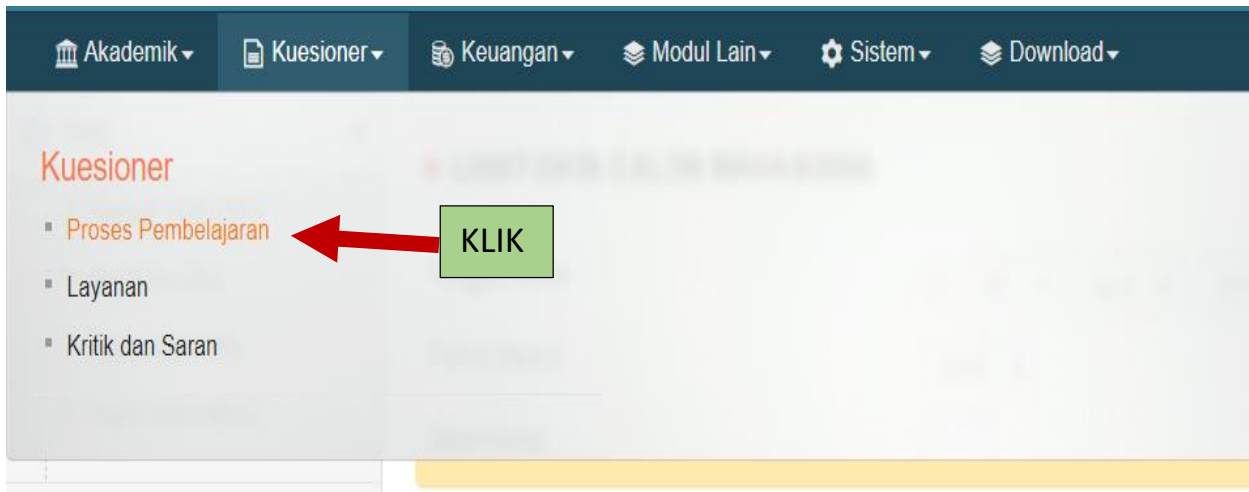
5. Isi username dengan NIM (nomor induk mahasiswa) dan password.



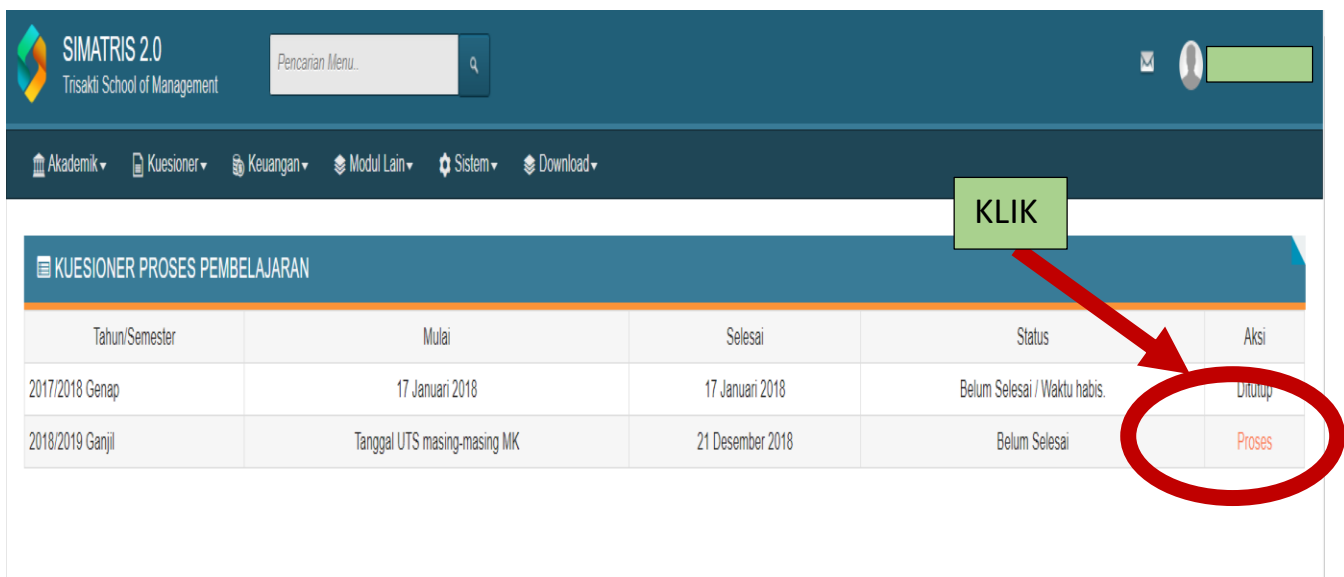
6. Akan muncul tampilan seperti ini dan kemudian klik: **Kuesioner**



7. Di bagian kuesioner akan terdapat pilihan, pilih dengan meng Klik: **Proses Pembelajaran.**



8. Akan muncul tampilan sebagai berikut, dan Klik lah: **Proses**



9. Kemudian akan tampil semua kelas yang sedang diambil di semester berjalan tersebut. Mohon perhatikan: semua kelas baik kelas yang diampu dosen ataupun asisten wajib harus diisi kuesionernya.

10. Semua kelas yang ada wajib diisi kuesionernya. Pilih dengan meng Klik: Proses dan lakukan untuk semua kelas yang ada.
11. Kelas yang akan diisi kuesionernya baru dapat di Klik setelah ujian mata kuliah tersebut telah berlangsung. Mahasiswa baru dapat menginput kuesioner untuk suatu mata kuliah, adalah setelah ujian untuk mata kuliah tersebut telah dilakukan/diadakan.
12. Segera setelah ujian mata kuliah berlangsung, silahkan segera menginput kuesioner untuk mata kuliah tersebut agar tidak terlupa.

SIMATRIS 2.0
Trisakti School of Management

Pencarian Menu...


[Akademik](#)
[Kuesioner](#)
[Keuangan](#)
[Modul Lain](#)
[Sistem](#)
[Download](#)

KLIK: Proses, dan lakukan untuk semua mata kuliah (termasuk Kelas Lab.)

KUESIONER PROSES PEMBELAJARAN

Tahun Semester : 2018/2019 Ganjil

No	Kode MK	Nama MK	Dosen Pengajar	Kelas	Waktu Kuesioner	Status	Aksi
1	SDA105	Lab. Akuntansi Dasar I	A1262 / Rinah Marselia	A	19-10-2018 s.d. 21-12-2018	Belum Selesai / Belum dimulai	-
2	SDM211	Ekonomi Mikro	STR / Satriyo Wibowo	A	08-10-2018 s.d. 21-12-2018	Belum Selesai	Proses
3	SDU106	Lab. Sistem Informasi	A1267 / Shelly Pratiwi Ningsih	A	03-10-2018 s.d. 21-12-2018	Belum Selesai	Proses
4	SDU106	Lab. Sistem Informasi	A1325 / Andrew Willyanto	A	03-10-2018 s.d. 21-12-2018	Belum Selesai	Proses
5	UDA103	Akuntansi Dasar I	SUF / Sufiyati	A	19-10-2018 s.d. 21-12-2018	Belum Selesai / Belum dimulai	-
6	UDM104	Matematika Bisnis	DOI / Dian Octaviani	A	08-10-2018 s.d. 21-12-2018	Belum Selesai	Proses
7	UDM108	Bisnis	AHO / Anton Hindardjo	A	20-10-2018 s.d. 21-12-2018	Belum Selesai / Belum dimulai	-
8	UDU105	English I	RSM / Retno Sari Murtiningsih	A	19-10-2018 s.d. 21-12-2018	Belum Selesai / Belum dimulai	-
9	UDU107	Teknologi dan Sistem Informasi	IAD / Indra Arifin Djashan	A	13-10-2018 s.d. 21-12-2018	Belum Selesai	Proses
10	UUU103	Pancasila & Kewarganegaraan	SOW / Solichin W.D.	A	12-10-2018 s.d. 21-12-2018	Belum Selesai	Proses

13. Status Belum Selesai berarti anda harus melakukan penginputan kuesioner.
14. Status Belum Selesai/Belum dimulai, berarti anda harus menunggu hingga ujian telah dilaksanakan untuk dapat melakukan penginputan kuesioner.
15. Ingat selalu untuk selalu menginput kuesioner (untuk penilaian dosen dan asisten) segera setelah ujian untuk mata kuliah tersebut berlangsung.
16. Setelah tampilan untuk isi kuesioner terbuka maka isilah kuesioner tersebut sebagaimana mestinya.
17. Pilih dengan meng klik:  sesuai pilihan anda. (Sangat tidak setuju, tidak setuju, agak tidak setuju, agak setuju, setuju, dan sangat setuju).

Akademik - Kuesioner - Keuangan - Modul Lain - Sistem - Download

KUESIONER PROSES PEMBELAJARAN

Tahun Semester	: 2018/2019 Ganjil
Mata Kuliah	: SDM211 / Ekonomi Mikro
Dosen Pengajar	: STR / Satriyo Wibowo
Kelas	: A
Waktu Pengisian	: 08-10-2018 s.d. 21-12-2018
Update terakhir	:

No	Pertanyaan	Jawaban dan Rating					
		Sangat tidak setuju (1)	Tidak setuju (2)	Netral (3)	Agak setuju (4)	Setuju (5)	Sangat setuju (6)
Reguler - Non Lab							
1	Dosen menguasai materi kuliah	<input type="radio"/>	<input type="radio"/>	<input type="radio"/>	<input type="radio"/>	<input type="radio"/>	<input type="radio"/>
2	Dosen menjelaskan materi kuliah secara sistematis dan jelas	<input type="radio"/>	<input type="radio"/>	<input type="radio"/>	<input type="radio"/>	<input type="radio"/>	<input type="radio"/>
3	Dosen menjelaskan materi kuliah secara sederhana dan mudah dipahami	<input type="radio"/>	<input type="radio"/>	<input type="radio"/>	<input type="radio"/>	<input type="radio"/>	<input type="radio"/>
4	Dosen menjawab pertanyaan mahasiswa dengan jelas	<input type="radio"/>	<input type="radio"/>	<input type="radio"/>	<input type="radio"/>	<input type="radio"/>	<input type="radio"/>
5	Dosen menyampaikan materi kuliah sesuai dengan materi di SAP	<input type="radio"/>	<input type="radio"/>	<input type="radio"/>	<input type="radio"/>	<input type="radio"/>	<input type="radio"/>
6	Dosen menyampaikan materi kuliah sesuai buku wajib dalam SAP	<input type="radio"/>	<input type="radio"/>	<input type="radio"/>	<input type="radio"/>	<input type="radio"/>	<input type="radio"/>
7	Dosen menggunakan contoh/ilustrasi/latihan soal/kasus dalam menjelaskan materi	<input type="radio"/>	<input type="radio"/>	<input type="radio"/>	<input type="radio"/>	<input type="radio"/>	<input type="radio"/>
8	Dosen menggunakan media (Papan Tulis, OHP, LCD Projector dan alat bantu lainnya)	<input type="radio"/>	<input type="radio"/>	<input type="radio"/>	<input type="radio"/>	<input type="radio"/>	<input type="radio"/>
9	Dosen memenuhi waktu perkuliahan (100 menit untuk 2 sks/150 menit untuk 3 sks)	<input type="radio"/>	<input type="radio"/>	<input type="radio"/>	<input type="radio"/>	<input type="radio"/>	<input type="radio"/>
10	Dosen memberikan kesempatan kepada mahasiswa untuk berpartisipasi aktif di dalam kelas	<input type="radio"/>	<input type="radio"/>	<input type="radio"/>	<input type="radio"/>	<input type="radio"/>	<input type="radio"/>
11	Dosen memberikan Tugas/pekerjaan rumah	<input type="radio"/>	<input type="radio"/>	<input type="radio"/>	<input type="radio"/>	<input type="radio"/>	<input type="radio"/>
12	Dosen memberikan Quiz	<input type="radio"/>	<input type="radio"/>	<input type="radio"/>	<input type="radio"/>	<input type="radio"/>	<input type="radio"/>
13	Kesan umum Anda terhadap Dosen matakuliah ini	<input type="radio"/>	<input type="radio"/>	<input type="radio"/>	<input type="radio"/>	<input type="radio"/>	<input type="radio"/>
14	Sebutkan/Jelaskan alasan Anda untuk pilihan jawaban Anda ini?	<input type="text"/>					
15	Apakah Anda merekomendasikan Dosen ini untuk tetap mengajar mata kuliah ini di semester berikutnya. (Beri silang pada jawaban yang Anda inginkan)	<input type="radio"/> TIDAK <input type="radio"/> YA Sebutkan/Jelaskan alasan Anda untuk pilihan jawaban tersebut: <input type="text"/>					

Setiap item pertanyaan wajib diisi termasuk juga jawaban pertanyaan terbuka.

18. Setelah semua telah selesai diisi, dan tidak ada yang kosong, maka barulah anda dapat mengklik: Simpan.

14	Sebutkan/Jelaskan alasan Anda untuk pilihan jawaban Anda ini?	<input type="text"/>
15	Apakah Anda merekomendasikan Dosen ini untuk tetap mengajar mata kuliah ini di semester berikutnya. (Beri silang pada jawaban yang Anda inginkan)	<input type="radio"/> TIDAK <input type="radio"/> YA Sebutkan/Jelaskan alasan Anda untuk pilihan jawaban tersebut: <input type="text"/>

Klik: Simpan, bila semua pertanyaan sudah terjawab.

19. Setelah anda mengklik: Simpan, maka akan terlihat tampilan berikutnya, dimana untuk mata kuliah/kelas yang telah diinput kuesionernya maka status untuk kelas mata kuliah tersebut akan berubah menjadi: Selesai.

20. Pastikan bahwa nantinya semua kelas mata kuliah yang diambil telah diisi kuesionernya sehingga semua kelas mata kuliah akan berstatus: Selesai.

KUESIONER PROSES PEMBELAJARAN



Jawaban telah disimpan.

Tahun Semester	:	2018/2019 Ganjil
Mata Kuliah	:	SDM211 / Ekonomi Mikro
Dosen Pengajar	:	STR / Satriyo Wibowo
Kelas	:	A
Waktu Pengisian	:	08-10-2018 s.d. 21-12-2018
Update terakhir	:	15-10-2018 10:33:48

KUESIONER PROSES PEMBELAJARAN							Status	Aksi
No	Kode MK	Nama MK						
1	SDA105	Lab. Akuntansi Dasar I	A1262 / Rinah Marsella	A	19-10-2018 s.d. 21-12-2018	Belum Selesai / Belum dimulai	-	
2	SDM211	Ekonomi Mikro	STR / Satriyo Wibowo	A	08-10-2018 s.d. 21-12-2018	Selesai	-	
3	SDU106	Lab. Sistem Informasi	A1267 / Shelly Pratiwi Ningsih	A	03-10-2018 s.d. 21-12-2018	Belum Selesai	Proses	
4	SDU106	Lab. Sistem Informasi	A1325 / Andrew Willyanto	A	03-10-2018 s.d. 21-12-2018	Belum Selesai	Proses	
5	UDA103	Akuntansi Dasar I	SUF / Sufiyati	A	19-10-2018 s.d. 21-12-2018	Belum Selesai / Belum dimulai	-	
6	UDM104	Matematika Bisnis	DOI / Dian Octaviani	A	08-10-2018 s.d. 21-12-2018	Belum Selesai	Proses	
7	UDM108	Bisnis				Belum Selesai / Belum dimulai	-	
8	UDU105	English I				Belum Selesai / Belum dimulai	-	
9	UDU107	Teknologi dan Sistem Informasi				Belum Selesai	Proses	
10	UUU103	Pancasila & Kewarganegaraan	SOW / Solichin W.D.	A	12-10-2018 s.d. 21-12-2018	Belum Selesai	Proses	

Status "Selesai" berarti kuesioner telah diisi.

Status "BelumSelesai" berarti kuesioner harus diisi sesuai jadwal

- Selamat menginput kuesioner, dan isilah sebagaimana mestinya dan seharusnya dengan tepat sesuai dengan fakta.